

Santa Casa da Misericórdia de S. Miguel de Refojos

Balço em 31 de Dezembro de 2020


Unidade Monetária: EURO

| RUBRICAS | NOTAS | DATAS | |
|---|-------|---------------------|---------------------|
| | | 2020 | 2019 |
| ATIVO | | | |
| ATIVO NÃO CORRENTE | | | |
| Ativos fixos tangíveis | 5 | 5.287.189,02 | 5.119.776,95 |
| Ativos intangíveis | 6 | 50.000,00 | 0,00 |
| Investimentos financeiros | | 17.916,81 | 13.448,80 |
| | | 5.355.105,83 | 5.133.225,75 |
| ATIVO CORRENTE | | | |
| Créditos a receber | 7 | 149.657,12 | 132.056,30 |
| Estado e outros entes públicos | 8 | 8.195,15 | 13.211,28 |
| Fundadores/beneméritos/patrocinadores/doadores/associados/membros | | 539,00 | 35,00 |
| Diferimentos | | 29.729,89 | 13.815,04 |
| Outros ativos correntes | | 36.010,38 | 9.009,70 |
| Caixa e depósitos bancários | 4 | 657.767,47 | 1.026.225,14 |
| | | 881.899,01 | 1.194.352,46 |
| TOTAL DO ATIVO | | 6.237.004,84 | 6.327.578,21 |
| FUNDOS PATRIMONIAIS E PASSIVO | | | |
| FUNDOS PATRIMONIAIS | | | |
| Fundos | | 65.533,16 | 65.533,16 |
| Resultados transitados | | 2.751.192,25 | 2.685.052,66 |
| Ajustamentos / outras variações nos fundos patrimoniais | | 2.219.032,53 | 2.194.464,75 |
| | | 5.035.757,94 | 4.945.050,57 |
| Resultado líquido do período | | -16.408,72 | 66.139,59 |
| TOTAL DOS FUNDOS PATRIMONIAIS | 9 | 5.019.349,22 | 5.011.190,16 |
| PASSIVO | | | |
| PASSIVO NÃO CORRENTE | | | |
| Financiamentos obtidos | 10 | 726.382,26 | 821.189,07 |
| | | 726.382,26 | 821.189,07 |
| PASSIVO CORRENTE | | | |
| Fornecedores | 11 | 157.554,92 | 115.377,79 |
| Estado e outros entes públicos | 8 | 29.999,82 | 26.226,91 |
| Financiamentos obtidos | 10 | 92.724,12 | 88.653,96 |
| Diferimentos | | 30.712,08 | 9.070,88 |
| Outros passivos correntes | 12 | 180.282,42 | 255.869,44 |
| | | 491.273,36 | 495.198,86 |
| TOTAL DO PASSIVO | | 1.217.655,62 | 1.316.388,05 |
| TOTAL DOS FUNDOS PATRIMONIAIS E DO PASSIVO | | 6.237.004,84 | 6.327.578,21 |

O Contabilista Certificado

A Mesa Administrativa

Esteb Gonçalves Fernandes



Maria do Anjo Fernandes Gomes
 Maria do Anjo Fernandes Gomes
 Sónia Correia Fernando

Maria do Anjo Fernandes Gomes
 Maria do Anjo Fernandes Gomes

Santa Casa da Misericórdia de S. Miguel de Refojos

Demonstração dos Resultados por Naturezas
para o período findo em 31 de Dezembro de 2020

Unidade Monetária: EURO

| RENDIMENTOS E GASTOS | NOTAS | PERÍODOS | |
|--|-------|-------------------|-------------------|
| | | 2020 | 2019 |
| Vendas e serviços prestados | 13 | 1.396.324,46 | 1.347.884,29 |
| Subsídios, doações e legados à exploração | 13 | 820.520,38 | 458.116,15 |
| Fornecimentos e serviços externos | 14 | -809.923,54 | -704.949,66 |
| Gastos com o pessoal | 15 | -1.077.020,35 | -964.251,78 |
| Outros rendimentos | 13 | 178.080,55 | 142.998,98 |
| Outros gastos | | -4.813,53 | -7.087,10 |
| Resultado antes de depreciações, gastos de financiamento e impostos | | 203.167,97 | 272.710,88 |
| Gastos / reversões de depreciação e de amortização | 5 | -182.260,46 | -164.857,95 |
| Resultado operacional (antes de gastos de financiamento e impostos) | | 20.907,51 | 107.852,93 |
| Juros e gastos similares suportados | 16 | -37.316,23 | -41.713,34 |
| Resultado antes de impostos | | -16.408,72 | 66.139,59 |
| RESULTADO LÍQUIDO DO PERÍODO | | -16.408,72 | 66.139,59 |

O Contabilista Certificado

Estela Gonçalves Fernandes

A Mesa Administrativa

Yara Nabeila Mendes Guep
Fátima Gonçalves
Sérgio Correia Fernandes

Maria da Graça Fernandes Gonçalves Pereira

Maria do Carmo Castro Mendes Bastos

Alu
Ocupação
Prestação

Santa Casa da Misericórdia de S. Miguel de Refojos
DEMONSTRAÇÃO INDIVIDUAL DAS ALTERAÇÕES NOS FUNDOS PATRIMONIAIS NO PERÍODO 2020

Unidade Monetária: EURO

| DESCRIÇÃO | Notas | Fundos Patrimoniais atribuídos aos instituidores da entidade-mãe | | | Total | Total dos Fundos Patrimoniais |
|--|------------------|--|------------------------|---|--------------|-------------------------------|
| | | Fundos | Resultados transitados | Ajustamentos / Outras variações nos fundos patrimoniais | | |
| POSIÇÃO NO INÍCIO DO PERÍODO 2020 | 1 | 65.533,16 | 2.685.052,66 | 2.194.464,75 | 5.011.190,16 | 5.011.190,16 |
| ALTERAÇÕES NO PERÍODO | | | | | | |
| Primeira adoção de novo referencial contabilístico | | | | | | |
| Alterações de políticas contabilísticas | | | | | | |
| Diferenças de conversão de demonstrações financeiras | | | | | | |
| Realização de excedentes de revalorização | | | | | | |
| Excedentes de revalorização | | | | | | |
| Ajustamentos por impostos diferidos | | | | | | |
| Outras alterações reconhecidas nos fundos patrimoniais | | | | | | |
| | | | 66.139,59 | 79.932,22 | 79.932,22 | 79.932,22 |
| | | | 66.139,59 | 79.932,22 | 79.932,22 | 79.932,22 |
| RESULTADO LÍQUIDO DO PERÍODO | 2 | | | | | |
| RESULTADO INTEGRAL | 3 | | | | | |
| OPERAÇÕES COM INSTITUIDORES NO PERÍODO | 4-2+3 | | | | | |
| Fundos | | | | | | |
| Subsídios, doações e legados | | | | | | |
| Distribuições | | | | | | |
| Outras operações | | | | | | |
| | | | | 104.500,00 | 104.500,00 | 104.500,00 |
| POSIÇÃO NO FIM DO PERÍODO 2020 | 5 6=1+2+3+4+5 | 65.533,16 | 2.751.192,25 | 2.219.032,53 | 5.019.349,22 | 5.019.349,22 |

O Contabilista Certificado

Esteb Gonçalves Fernandes

[Handwritten signature]
 Esteb Gonçalves Fernandes

A Mesa Administrativa

[Handwritten signature]
 Yara Valleria Campos Brilhante

[Handwritten signature]
 Sérgio Conrath Fernandes

[Handwritten signature]
 Maria da Graça Fernandes Gonçalves Pereira

[Handwritten signature]
 Maria do Sameiro de Assis Mendes Bastos


Santa Casa da Misericórdia de S. Miguel de Refojos
DEMONSTRAÇÃO INDIVIDUAL DE FLUXOS DE CAIXA
 para o período findo em 31 de Dezembro de 2020

| RUBRICAS | NOTAS | PERÍODO |
|---|---|---------------------|
| | | 2020 |
| Fluxos de caixa das atividades operacionais - método directo | | |
| Recebimentos de clientes | | 1.378.723,64 |
| Pagamentos a fornecedores | | - 767.746,41 |
| Pagamentos ao pessoal | | - 1.073.481,46 |
| | Caixa gerada pelas operações | - 462.504,23 |
| Pagamento/recebimento do imposto sobre o rendimento | | - |
| Outros recebimentos/pagamentos | | 317.555,48 |
| | Fluxos de caixa das actividades operacionais (1) | - 144.948,75 |
| Fluxos de caixa das atividades de investimento | | |
| Pagamentos respeitantes a: | | |
| Ativos fixos tangíveis | | - 149.956,04 |
| Ativos intangíveis | | - 50.000,00 |
| Investimentos financeiros | | - |
| Outros ativos | | - |
| Recebimentos provenientes de: | | |
| Ativos fixos tangíveis | | - |
| Ativos intangíveis | | - |
| Investimentos financeiros | | - |
| Outros ativos | | 104.500,00 |
| Subsídios ao investimento | | - |
| Juros e rendimentos similares | | - |
| Dividendos | | - |
| | Fluxos de caixa das actividades de investimento (2) | - 95.456,04 |
| Fluxos de caixa das atividades de financiamento | | |
| Recebimentos provenientes de: | | |
| Financiamentos obtidos | | - |
| Realizações de capital e de outros instrumentos dos fundos patrimoniais | | - |
| Cobertura de prejuízos | | - |
| Doações | | - |
| Outras operações de financiamento | | - |
| Pagamentos respeitantes a: | | |
| Financiamentos obtidos | | - 90.736,65 |
| Juros e gastos similares | | - 37.316,23 |
| Dividendos | | - |
| Reduções dos fundos e de outros instrumentos dos fundos patrimoniais | | - |
| Outras operações de financiamento | | - |
| | Fluxos de caixa das actividades de financiamento (3) | - 128.052,88 |
| Variação de caixa e seus equivalentes (1+2+3) | | - 368.457,67 |
| Efeito das diferenças de câmbio | | - |
| Caixa e seus equivalentes no início do período | 4 | 1.026.225,14 |
| Caixa e seus equivalentes no fim do período | 4 | 657.767,47 |

O Contabilista Certificado

A Mesa Administrativa

Esteb Gonçalves Fernandes



Yara Nália Gonçalves


Sérgio Correia Fernandes

Maria da Graça Fernandes Gonçalves Pereira

Maria do Sameiro de Castro Mendes Bastos

ANEXO

Exercício em 31 de dezembro de 2020



1 - Identificação da entidade:

Designação da entidade: SANTA CASA DA MISERICÓRDIA DE S. MIGUEL DE REFOJOS, NIPC 501501428

Sede: Cabeceiras de Basto

Natureza da atividade: Atividades de apoio social para pessoas idosas com ou sem alojamento, atividades dos estabelecimentos de cuidados continuados integrados com alojamento, outras atividades de saúde humana.

2 – Referencial contabilístico

As demonstrações financeiras anexas estão em conformidade com as normas que integram o Norma Contabilística e de Relato Financeiro para as entidades do setor não lucrativo (NCRF-ESNL) previstas pelo Sistema de Normalização Contabilística (ESNL). Devem entender-se como fazendo parte daquelas normas as Bases para a Apresentação de Demonstrações Financeiras, os Modelos de Demonstrações Financeiras, o Código de Contas e as Normas Contabilísticas e de Relato Financeiro (NCRF) e as Normas Interpretativas.

Não existem rubricas não comparáveis com as do ano anterior.

3 - Principais políticas contabilísticas

3.1- Bases de mensuração usadas na preparação das demonstrações financeiras

Ativos fixos tangíveis

Os Ativos Fixos tangíveis encontram-se registados ao custo de aquisição, deduzido das correspondentes amortizações e eventuais perdas por imparidade acumuladas. O método de depreciação utilizado é o das quotas constantes. As taxas de amortizações utilizadas são as previstas pelo DR 25/2009.

Caixa e seus equivalentes

Os montantes incluídos na rubrica de "Caixa e seus equivalentes" correspondem aos valores de caixa e dos depósitos bancários à ordem. O saldo desta rubrica está disponível para uso no curto prazo.

Inventários

Não aplicável.

Rédito

O Rédito corresponde ao valor recebido pela prestação de serviços decorrentes da atividade normal da entidade. É reconhecido quando: o valor do rédito pode ser estimado com fiabilidade e seja provável que benefícios económicos fluam para a entidade.

Imposto sobre o rendimento

Nos termos do n.º 1 do art.º 10 do Código do Imposto sobre o Rendimento das Pessoas Coletivas (CIRC) estão isentos de Imposto sobre o Rendimento das Pessoas Coletivas (IRC):

- a) As pessoas coletivas de utilidade pública administrativa;
- b) As instituições particulares de solidariedade social, bem como as pessoas coletivas àquelas legalmente equiparadas;
- c) As pessoas coletivas de mera utilidade pública que prossigam, exclusiva ou predominantemente, fins científicos ou culturais, de caridade, assistência, beneficência, solidariedade social ou defesa do meio ambiente.

A Santa Casa enquadra-se na alínea b) do n.º 1 do artigo 10.º do CIRC.

Custos de empréstimos obtidos

Os encargos financeiros relacionados com empréstimos obtidos são geralmente reconhecidos como gastos à medida que são incorridos.

3.2-Outras políticas relevantes

Regime do acréscimo

A Instituição regista os seus rendimentos e gastos de acordo com o regime do acréscimo, pelo qual os rendimentos e ganhos são reconhecidos à medida que são gerados, independentemente do momento em que são recebidos ou pagos.

Julgamentos críticos/estimativas

As estimativas são baseadas no melhor conhecimento existente à data de aprovação das demonstrações financeiras, fundamentado em eventos passados e nas ações que se planeiam realizar, sendo periodicamente revistas com base na informação disponível. As alterações nos factos e circunstâncias podem conduzir à revisão das estimativas, pelos que os resultados reais futuros poderão diferir daquelas estimativas.

3.3 – Principais pressupostos relativos ao futuro

Pressuposto da continuidade

As demonstrações financeiras anexas foram preparadas no pressuposto da continuidade das operações, a partir dos livros e registos contabilísticos da Entidade, mantidos de acordo com os princípios contabilísticos geralmente aceites em Portugal.

Eventos subsequentes

As demonstrações financeiras anexas foram preparadas no pressuposto de que posteriormente à data destas demonstrações não ocorrerão situações não previstas e não consideradas atempadamente na preparação das referidas demonstrações.

3.4 – Principais fontes de incerteza das estimativas

As estimativas e os pressupostos subjacentes foram determinados com base no melhor conhecimento existente à data de aprovação das demonstrações financeiras dos eventos e transações em curso, assim como na experiência de eventos passados e/ou correntes. Contudo, poderão ocorrer situações em períodos subsequentes que, não sendo previsíveis à data de aprovação das demonstrações financeiras, não foram consideradas nessas estimativas. As alterações às estimativas que ocorram posteriormente à data das demonstrações financeiras serão corrigidas de forma prospetiva. Por este motivo e dado o grau de incerteza associado, os resultados reais das transações em questão poderão diferir das correspondentes estimativas.

4 - Fluxos de caixa

Todos os valores registados em caixa e depósitos bancários encontram-se disponíveis, de imediato.

Desagregação dos valores inscritos na rubrica de caixa e em depósitos bancários.

| Exercícios | 2020 | 2019 |
|---------------------|-------------------|---------------------|
| Caixa | | |
| Caixa | 1.409,86 | 758,45 |
| Depósitos bancários | | |
| Depósitos à ordem | 656.357,61 | 1 025 466,69 |
| TOTAL | 657.767,47 | 1 026 225,14 |

5 - Ativos fixos tangíveis

Durante o ano de 2020, os movimentos ocorridos nos ativos fixos tangíveis, bem como nas respectivas depreciações acumuladas, foram os seguintes:

| Ativos fixos tangíveis | Terrenos | Edifícios e outras construções | Equipamento básico | Equipamento de transporte | Equipamento administrativo | AFT em curso | Totais |
|---|-------------------|--------------------------------|--------------------|---------------------------|----------------------------|-------------------|---------------------|
| Quantia bruta escriturada inicial | 415.353,83 | 5.282.862,02 | 278.568,83 | 105.721,77 | 129.601,09 | 363.053,87 | 6.575.161,41 |
| Depreciações acumuladas iniciais | | 1.053.016,81 | 223.850,89 | 86.916,81 | 91.599,95 | 0,00 | 1.455.384,46 |
| Quantias líquidas escrituradas em 31-12-2019 | 415.353,83 | 4.229.845,21 | 54.717,94 | 18.804,96 | 38.001,14 | 363.053,87 | 5.119.776,95 |
| Adições | | 1.738,96 | 135.705,87 | | 12.511,21 | 199.716,49 | 349.672,53 |
| | 0,00 | 1.738,96 | 135.705,87 | 0,00 | 12.511,21 | 199.716,49 | 349.672,53 |
| Depreciações | | 93.906,75 | 61.743,68 | 5.201,24 | 21.408,79 | | 182.260,46 |
| Transferências/correções | | | | | | | 0,00 |
| Total diminuições | 0,00 | 93.906,75 | 61.743,68 | 5.201,24 | 21.408,79 | 0,00 | 182.260,46 |
| Quantia bruta escriturada final | | 5.284.600,98 | 414.274,70 | 105.721,77 | 142.112,30 | 562.770,36 | 5.946.709,75 |
| Depreciações acumuladas finais | | 1.146.923,56 | 285.594,57 | 92.118,05 | 113.008,74 | 0,00 | 1.637.644,92 |
| Quantias líquidas escrituradas em 31-12-2020 | 415.353,83 | 4.137.677,42 | 128.680,13 | 13.603,72 | 29.103,56 | 562.770,36 | 5.287.189,02 |

Os Ativos Fixos em Curso no valor de 562.770,36€ correspondem ao valor das obras de Requalificação do Lar Dr. Manuel Fraga que se iniciaram no ano de 2019 e prevê-se o seu término no início de 2021. Sendo assim, as depreciações destas obras começarão no exercício de 2021.

No mês de novembro de 2020, a Santa Casa da Misericórdia de S. Miguel de Refojos iniciou a exploração de uma valência Hospitalar no seu edifício. Anteriormente, este espaço estava arrendado a uma outra entidade que explorava o local com o mesmo objeto, ao qual se adquiriu os ativos fixos tangíveis no valor de 91.684,66€.

6 - Ativos fixos intangíveis

Os Ativos Fixos Intangíveis divulgados no ano de 2020, são referentes aquisição da base de dados e *know how* da entidade que explorou a clínica até outubro de 2020, conforme referido no ponto anterior.

Este valor foi mensurado ao custo histórico dado o pouco tempo decorrido desde o negócio até ao final do exercício, nos exercícios económicos seguintes serão realizados testes de imparidade de forma apurar a possível revisão dos valores escriturados.

7 - Créditos a Receber

Os créditos a receber correspondem ao somatório das contas correntes dos utentes.

| Descrição | 2020 | 2019 |
|------------------------------|-------------------|-------------------|
| Utentes – Entidades c/c | 72 982,01 | 73 337,92 |
| Utentes – Particulares c/c | 76 318,30 | 58 718,38 |
| Utentes de cobrança duvidosa | - | - |
| Convenções | 355,50 | - |
| Perdas por imparidade | - | - |
| Utentes | 149 655,81 | 132 056,30 |

8 – Estado e outros entes públicos

A rubrica "Estado e outros entes públicos" está discriminada na seguinte tabela:

| Descrição | 2020 | | 2019 | |
|----------------------|-----------------|------------------|------------------|------------------|
| | Dr | Cr | Dr | Cr |
| Retenções de IR | | 6 958,45 | | 5 929,50 |
| IVA | 8 195,15 | | 13 211,28 | |
| Segurança social | | 22 551,74 | | 19 947,10 |
| Outras contribuições | | 489,63 | | 350,31 |
| TOTAIS | 8 195,15 | 29 999,82 | 13 211,28 | 26 226,91 |

9 – Fundos Patrimoniais

Os movimentos ocorridos no exercício, nos fundos patrimoniais, dizem respeito à aplicação do Resultado de 2019 em Resultados Transitados.

10 – Financiamentos Obtidos

Os empréstimos obtidos subdividem-se entre passivo corrente e não corrente da seguinte forma:

| Descrição | 2020 | | | 2019 | |
|-------------------------|-----------------------------|------------------|-------------------|------------------|-------------------|
| | Valor contratual empréstimo | Valor em dívida | | Valor em dívida | |
| | | Corrente | Não corrente | Corrente | Não corrente |
| Empréstimos em: | | | | | |
| Instituições de crédito | 1 264 000,00 | 92 724,12 | 726 382,26 | 88 653,96 | 821 189,07 |
| TOTAL | 1 264 000,00 | 92 724,12 | 726 382,26 | 88 653,96 | 821 189,07 |

11 – Fornecedores

O somatório da conta corrente dos fornecedores apresenta o seguinte valor:

| Descrição | 2020 | 2019 |
|---------------------|-------------------|-------------------|
| Fornecedores c/c | 157 554,92 | 115 377,79 |
| Fornecedores | 157 554,92 | 115 377,79 |

12 – Outros passivos correntes

No exercício de 2019 e 2020, os outros passivos correntes decompõem-se da seguinte forma:

| Descrição | 2020 | 2019 |
|-----------------------------|-------------------|-------------------|
| Pessoal | 8,86 | 103,56 |
| Remunerações a liquidar | 164 406,18 | 134 719,08 |
| Outros acréscimos de gastos | 14 884,24 | 20 528,07 |
| Fornecedores Investimento | 983,14 | 100 518,73 |
| TOTAIS | 180 282,42 | 255 869,44 |

13 - Rédito

Para os períodos de 2019 e 2020, foram reconhecidos os seguintes Réditos:

| Rédito | 2020 | 2019 |
|--|---------------------|---------------------|
| Lar | 606 444,05 | 611 213,69 |
| Apoio Domiciliário | 7 595,00 | 8 380,50 |
| UCC | 718 953,39 | 728 290,10 |
| Hospital | 63 332,02 | - |
| Quotizações | - | - |
| Prestações de serviços | 1 396 324,46 | 1 347 884,29 |
| Lar | 370 878,77 | 351 143,19 |
| Apoio Domiciliário | 100 011,70 | 105 839,10 |
| Medidas de apoio ao COVID-19 | 5 299,08 | - |
| IEFP | 44 330,83 | 1 133,86 |
| Outros | - | - |
| Subsídios, doações e legados à exploração | 520 520,38 | 458 116,15 |
| Rendas | 48 576,00 | 48 576,00 |
| Imputação de Subsídios ao Investimento | 79 932,22 | 79 932,22 |
| Donativos | 1 186,00 | 5 185,00 |
| Restituição de Impostos | - | - |
| Outros | 48 386,33 | 9 305,76 |
| Outros Rendimentos | 178 080,55 | 142 998,98 |
| Juros e Rendimentos similares obtidos | - | - |
| Juros | - | - |
| TOTAL | 2 094 925,39 | 1 948 999,42 |

14 – Fornecimentos e serviços externos

Os fornecimentos e serviços externos são constituídos pelas seguintes rubricas:

| F.S.E. | 2020 | 2019 |
|-------------------------------|-------------------|-------------------|
| Trabalhos especializados | 86 912,30 | 85 237,73 |
| Publicidade e propaganda | 418,25 | 830,65 |
| Vigilância e Segurança | 5 654,64 | 3 929,19 |
| Honorários | 43 217,19 | 42 911,25 |
| Conservação e reparação | 20 500,34 | 11 718,54 |
| Serviços bancários | - | 97,40 |
| Ferramentas e utensílios | 17 833,51 | 3 990,02 |
| Material escritório | 4 160,82 | 2 921,63 |
| Artigos para oferta | 1 148,30 | 235,00 |
| Farmacos | 46 281,86 | 46 731,13 |
| Consumíveis Hospitalares | 106 986,63 | 67 368,91 |
| Consumíveis Utentes | 218 214,23 | 188 467,45 |
| Eletricidade | 60 112,21 | 60 604,58 |
| Combustível Equip. Transporte | 4 342,06 | 4 711,91 |
| Combustível de Aquecimento | 118 512,22 | 119 669,40 |
| Água | 10 487,27 | 11 126,24 |
| Deslocações e estadas | 8 619,80 | 6 916,36 |
| Rendas e alugueres | 5 247,55 | 3 123,96 |
| Comunicação | 6 415,06 | 6 482,69 |
| Seguros | 7 720,01 | 6 775,38 |
| Contencioso e notariado | 423,53 | 286,56 |
| Limpeza, higiene e conforto | 34 212,52 | 27 558,47 |
| Outros fse | 2 503,24 | 3 255,21 |
| TOTAL | 809 923,54 | 704 949,66 |

Os fornecimentos e serviços externos tem a seguinte evolução nos no exercício de 2020.

| | RUBRICAS | 31-12-2020 | 31-12-2019 | Evolução | Evolução % | Peso no Total dos FSE |
|------------|---|----------------|----------------|---------------|------------|-----------------------|
| 622 | Serviços especializados | 158.590 | 144.725 | 13.865 | 10% | |
| 6221 | Trabalhos especializados | 86.912 | 85.238 | 1.675 | 2% | 10,7% |
| 6222 | Publicidade e propaganda | 418 | 831 | -412 | -50% | 0,1% |
| 6223 | Vigilância e segurança | 5.655 | 3.929 | 1.725 | 44% | 0,7% |
| 6224 | Honorários | 43.217 | 42.911 | 306 | 1% | 5,3% |
| 6225 | Comissões | 237 | 97 | 140 | 143% | 0,0% |
| 6226 | Conservação e reparação | 20.500 | 11.719 | 8.782 | 75% | 2,5% |
| 6228 | Outros | 1.650 | 0 | 1.650 | | 0,2% |
| 623 | Materiais | 394.800 | 309.714 | 85.085 | 27% | |
| 6231 | Ferramentas e utensílios de desgaste rápido | 17.834 | 3.990 | 13.843 | 347% | 2,2% |
| 6233 | Material de escritório | 4.161 | 2.922 | 1.239 | 42% | 0,5% |
| 6234 | Artigos para oferta | 1.148 | 235 | 913 | 389% | 0,1% |
| 6235 | Materiais de Atividade | 371.483 | 302.567 | 68.915 | 23% | 45,9% |
| 624 | Energia e fluidos | 193.454 | 196.112 | -2.658 | -1% | |
| 6241 | Electricidade | 60.112 | 60.605 | -492 | -1% | 7,4% |
| 6242 | Combustíveis | 122.854 | 124.381 | -1.527 | -1% | 15,2% |
| 6243 | Água | 10.487 | 11.126 | -639 | -6% | 1,3% |
| 625 | Deslocações, estadas e transportes | 8.910 | 6.916 | 1.994 | 29% | |
| 6251 | Deslocações e estadas | 8.620 | 6.916 | 1.703 | 25% | 1,1% |
| 6252 | Transportes de pessoal | 290 | 0 | 290 | | 0,0% |
| 626 | Serviços diversos | 54.157 | 47.482 | 6.675 | 14% | |
| 6261 | Rendas e alugueres | 5.248 | 3.124 | 2.124 | 68% | 0,6% |
| 6262 | Comunicação | 6.415 | 6.483 | -68 | -1% | 0,8% |
| 6263 | Seguros | 7.720 | 6.775 | 945 | 14% | 1,0% |
| 6265 | Contencioso e notariado | 424 | 287 | 137 | 48% | 0,1% |
| 6266 | Despesas de representação | 0 | 0 | 0 | | 0,0% |
| 6267 | Limpeza, higiene e conforto | 34.213 | 27.558 | 6.654 | 24% | 4,2% |
| 6268 | Outros serviços | 139 | 3.255 | -3.117 | -96% | 0,0% |
| 627 | Encargos com Utentes | 13 | 0 | 13 | | |
| 6274 | Rouparia | 13 | 0 | 13 | | 0,0% |

[Handwritten signatures and initials]

15 - Remunerações do pessoal chave da gestão

Os gastos com o pessoal são compostos pelo seguinte:

| Gastos com o Pessoal | 2020 | 2019 |
|---------------------------|---------------------|-------------------|
| Total Remunerações: | | |
| Pessoal | 874 436,19 | 782 618,26 |
| Encargos com remunerações | 186 916,50 | 168 316,74 |
| Seguros | 13 541,57 | 11 480,40 |
| Outros | 2 126,09 | 1 836,38 |
| TOTAL | 1 077 020,35 | 964 251,78 |

16- Juros e gastos similares suportados

Os encargos financeiros relacionados com empréstimos obtidos são os seguintes:

| Juros e gastos similares suportados | 2020 | 2019 |
|-------------------------------------|------------------|------------------|
| Juros suportados: | | |
| de financiamentos | 36 776,23 | 41 110,73 |
| Outros Juros | - | 62,61 |
| Outros Gastos de Financiamento | 540,00 | 540,00 |
| TOTAL | 37 316,23 | 41 713,34 |

A Contabilista Certificada

Estela Gonçalves Fernandes

A Mesa Administrativa

Jana Nélia Cavaleiro
F. F. Gonçalves

Sérgio Correia Fernandes

Maria de Góes Fernandes Gonçalves Pereira

MARIA DO SARCATO CASTRO Mendes Bastos

Aluísio
Francisco